

b.



NAMII™  
取扱説明書


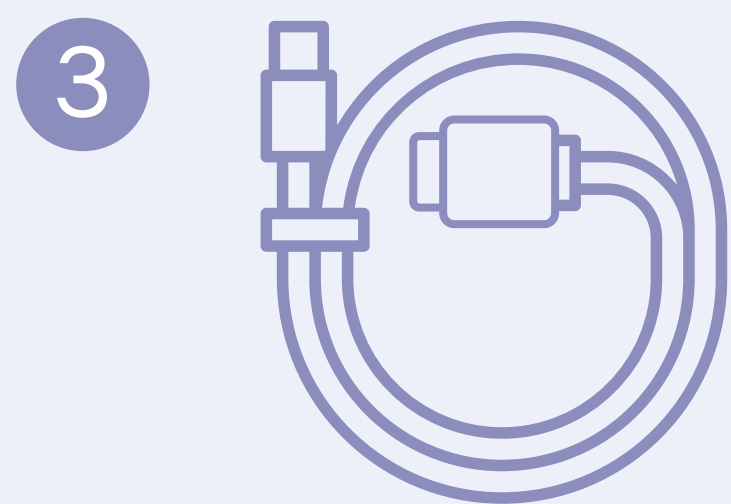

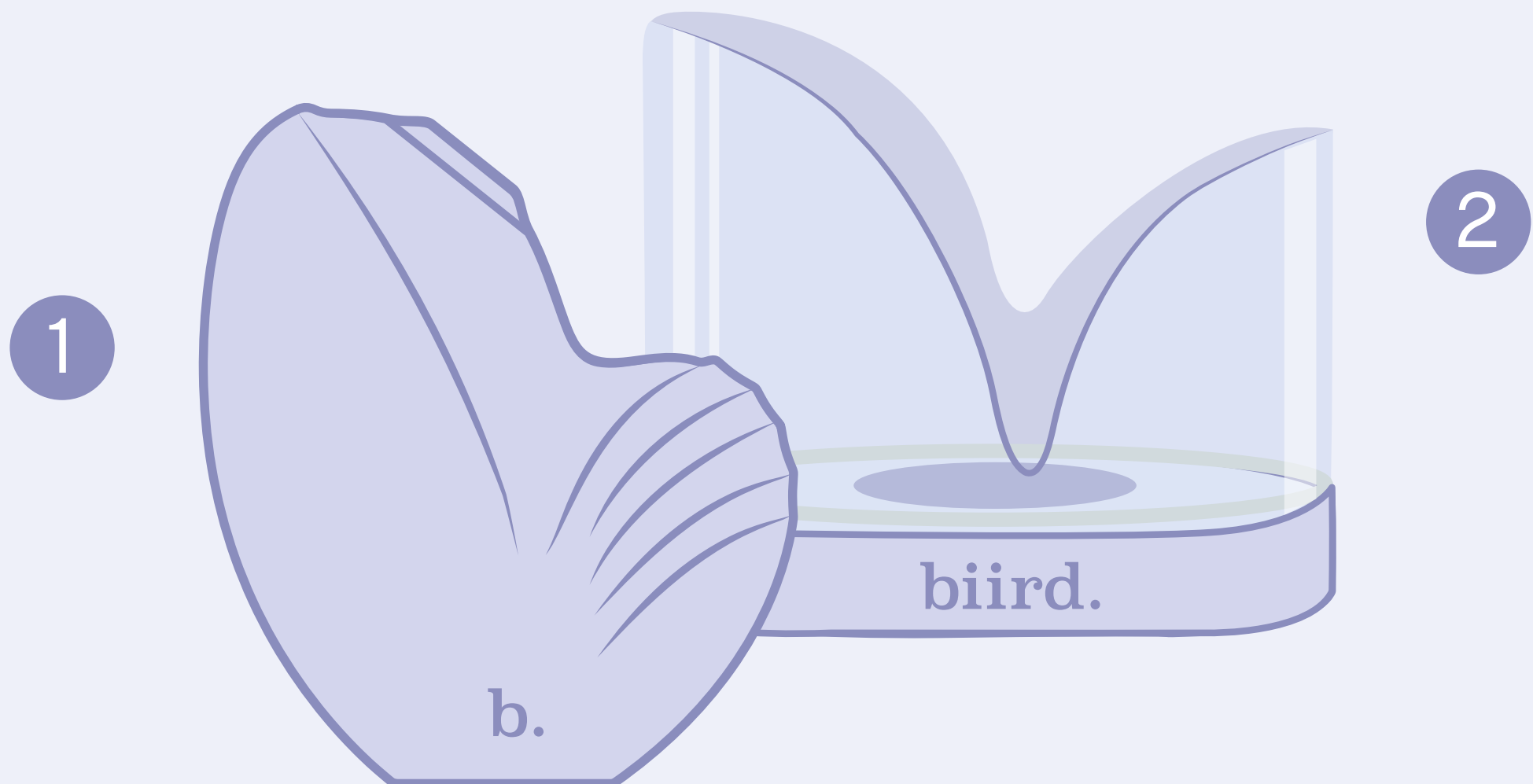
日本語の「波」からインスピレーションを得たNamii™は、あなたにプレジャーの波を届けます。Namii™を最大限に楽しむために、このマニュアルを読んで、これまでとは違うプレジャーを是非、体験してください。

楽しんでください

The Biird Team

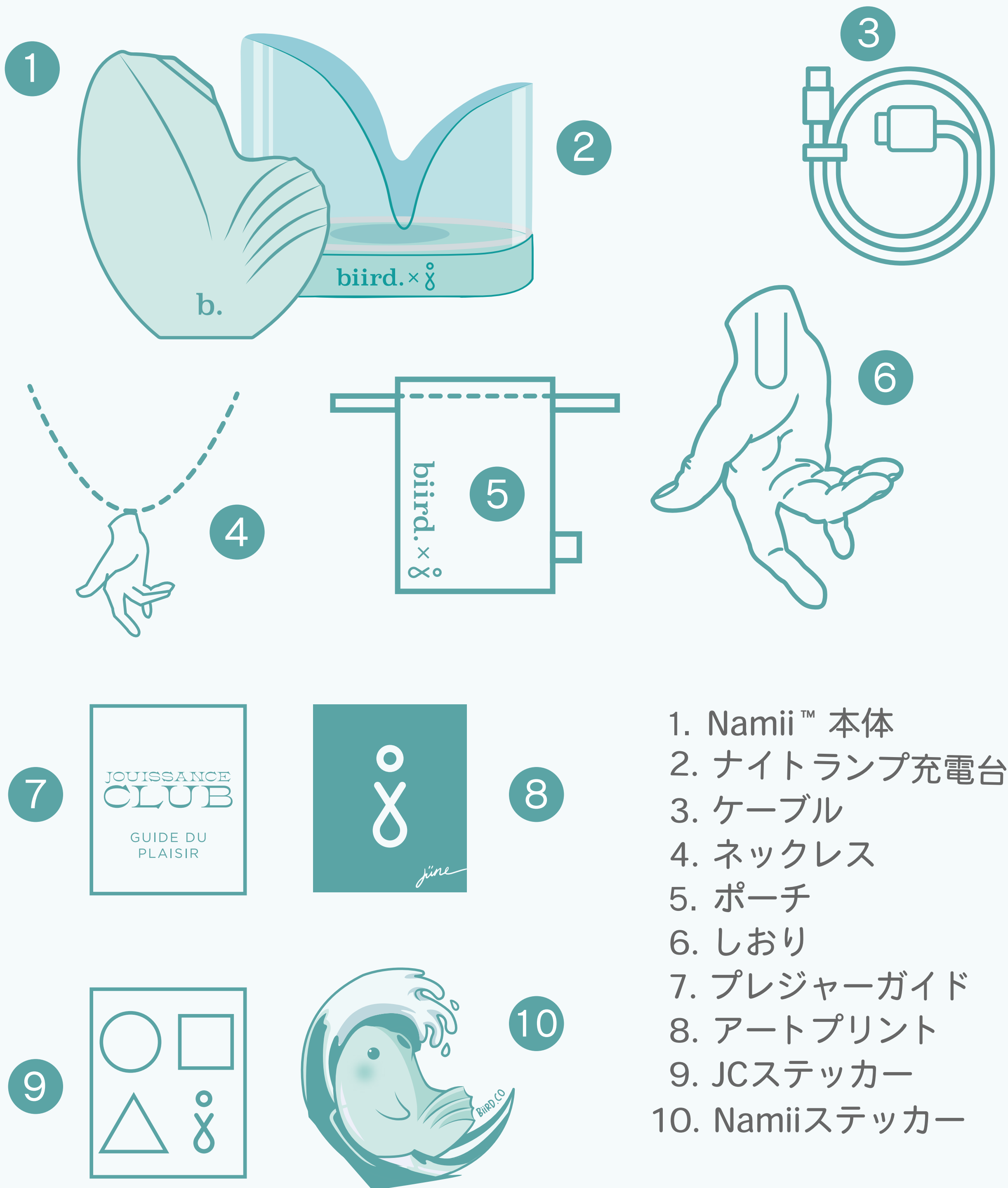


# NAMIIを開封する



1. Namii™ 本体
2. ナイトランプ充電台
3. ケーブル
4. ポーチ
5. Namiiステッカー

# NAMII™ JC スペシャル・エディションを開封する





# 使用方法・使い方






3秒  
同時押し



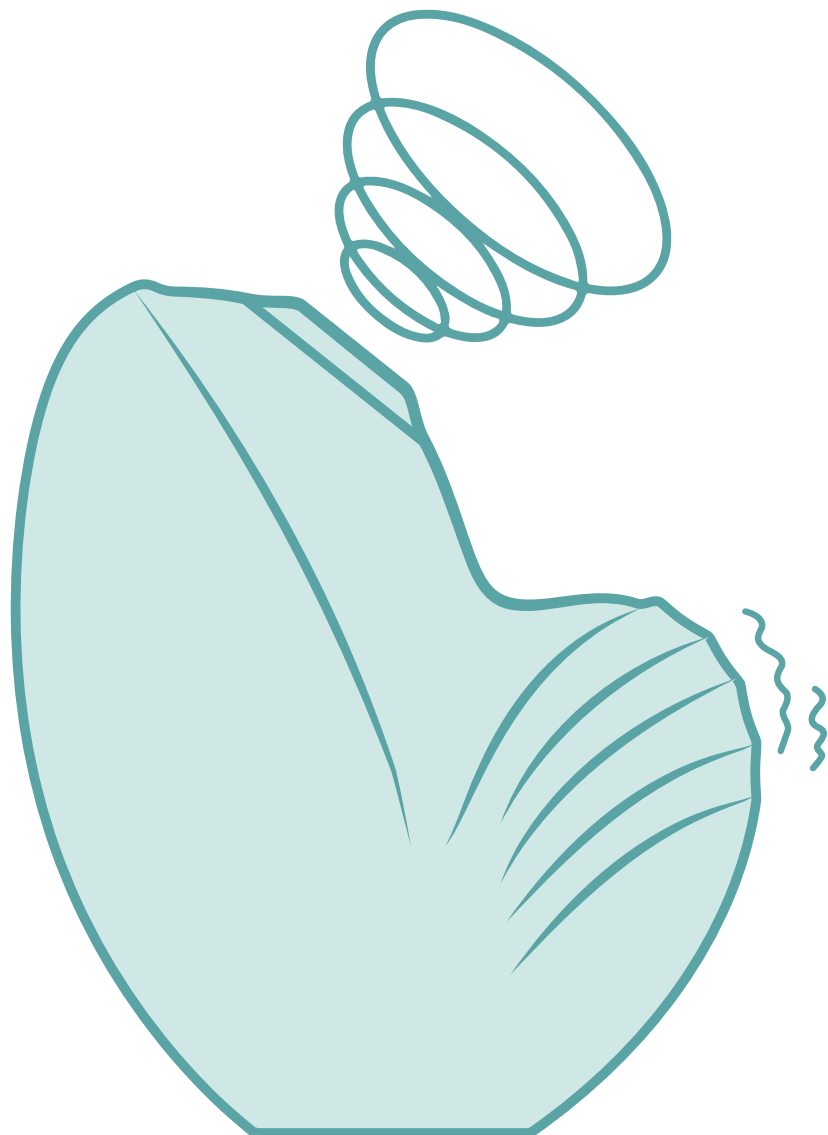
## トラベルロック

Namii™はロックされています。赤いLEDが点滅するまで、 ボタンと  ボタンの両方を3秒間長押ししてください。これでNamii™のロックが解除されます。

旅行先でNamii™を再びロックする必要がある場合は、赤いLEDが点滅するまで  ボタンと  ボタンをもう一度長押しするだけです。Namii™を充電台に置くと、自動的にロックが解除されます。



2つの機能  
吸引・振動



## Nami™ の使い方

Namii™は吸引と振動の2つの機能があります。それぞれ別々に使用することも、同時に使用することも可能です。




# 使用方法・使い方









5種類の  
振動パターン



## バイブレーションモード

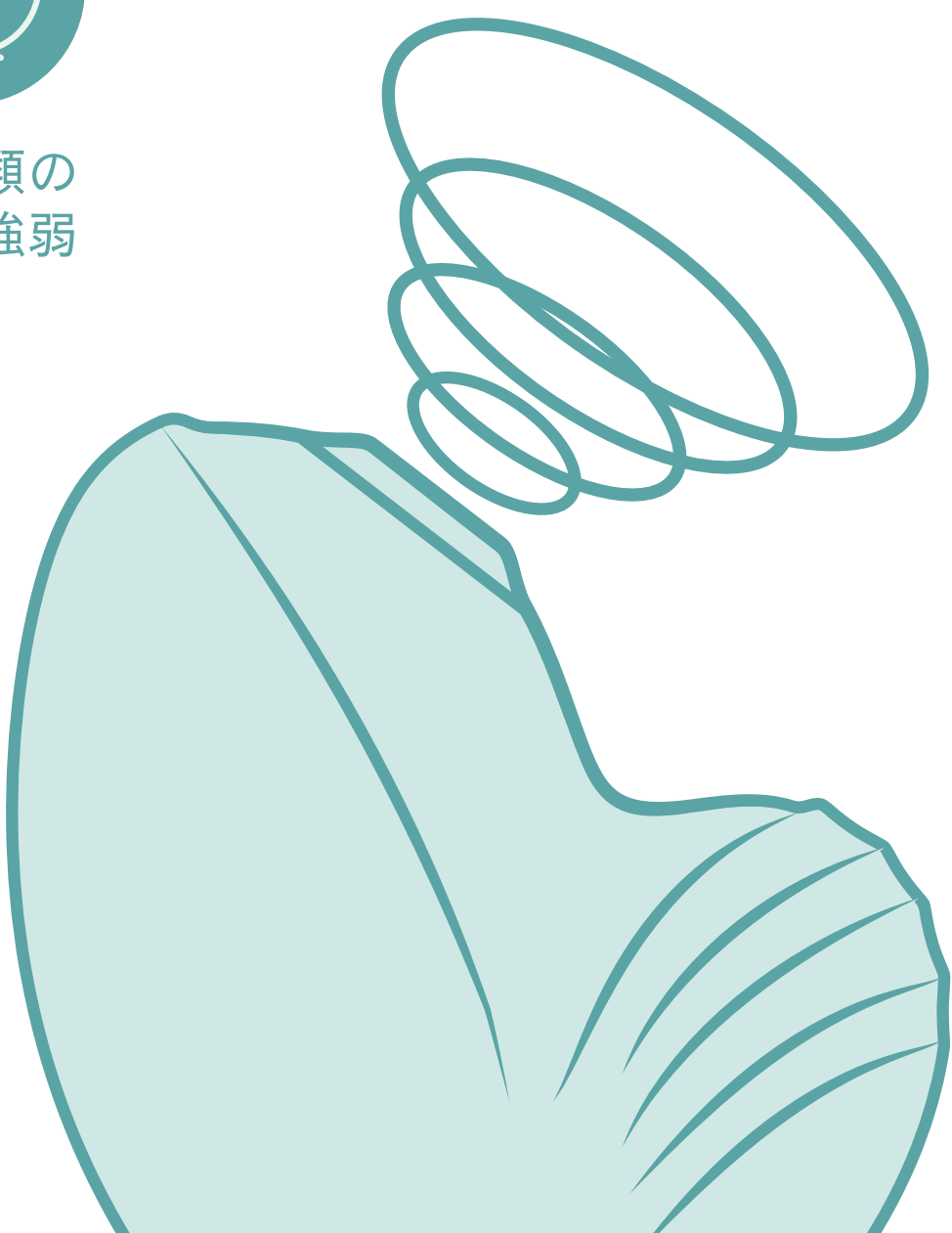
電源を入れるには、を3秒間押し続けます。1回押すと、5つのモードが選択できます。

1.  低振動
2.  中振動
3.  高振動
4. 
5. 


を3秒間長押しすると電源がオフになります。




5種類の  
吸引強弱

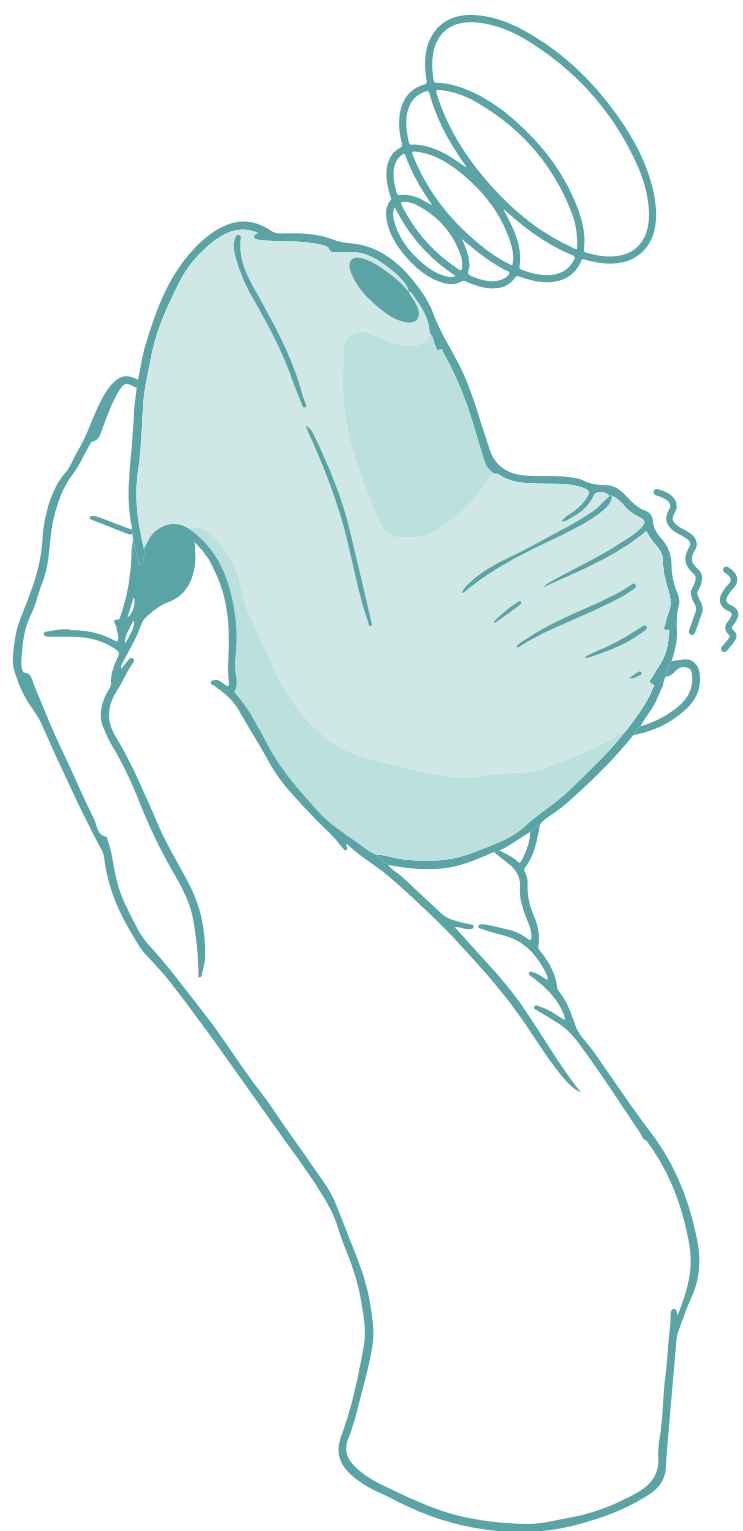


## プレジャーウェーブ 吸引モード

電源を入れるには、を3秒間長押しします。1回押すと、5段階の強度が選択できます。

を3秒間長押しすると電源がオフになります。

# 使用方法・使い方



## プレジャーダイビングモード

バイブレーションとプレジャーウェーブの両方を同時に作動させ、プレジャーの海へダイビングしてください。各ボタンを3秒間長押しし、お好みのモードを選択してください。組み合わせは無限大です。電源を切るには、各ボタンを3秒間押し続けるだけです。



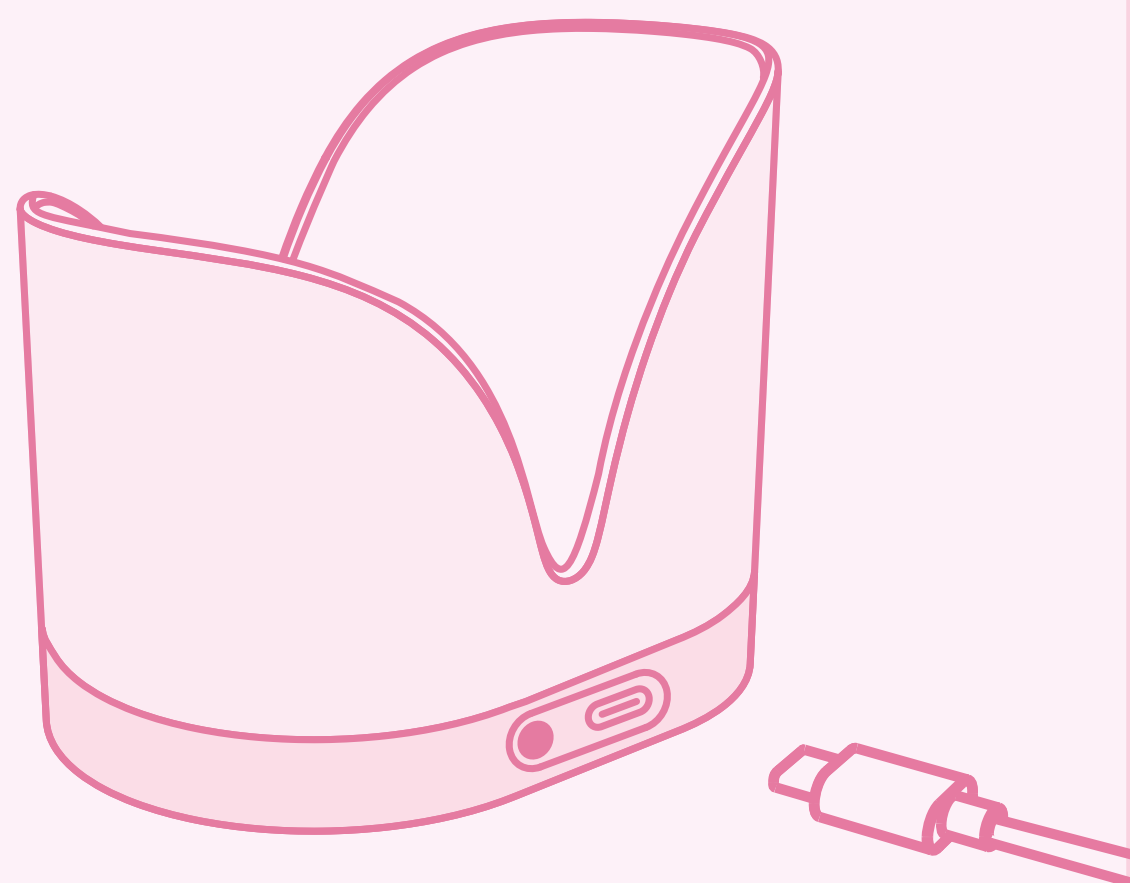
## ハンズフリーモード

Namiiの形状は 太ももの間に挟んで使えるように設計されているので、ハンズフリーで使用できます。おすすめは腹部のリブ部分を膣に当てるのがおすすめです。吸引モードはクリトリスに当てます。ですが、使い方に決まりはないので、自分の身体の声聞きながら快適な方法で使ってくださいね！


# ムードライト & 充電方法

初めて使う前に、Namii™を充電してください。毎回、充電する前にNamii™に水や潤滑剤が残ったり、汚れたりしていないことを確認します。

USBケーブルをナイトランプの充電台に差し込み、Namii™を置きます。充電中、ライトは点滅します。完全に充電されると、ライトは消えます。




点滅



biird.



消灯



biird.

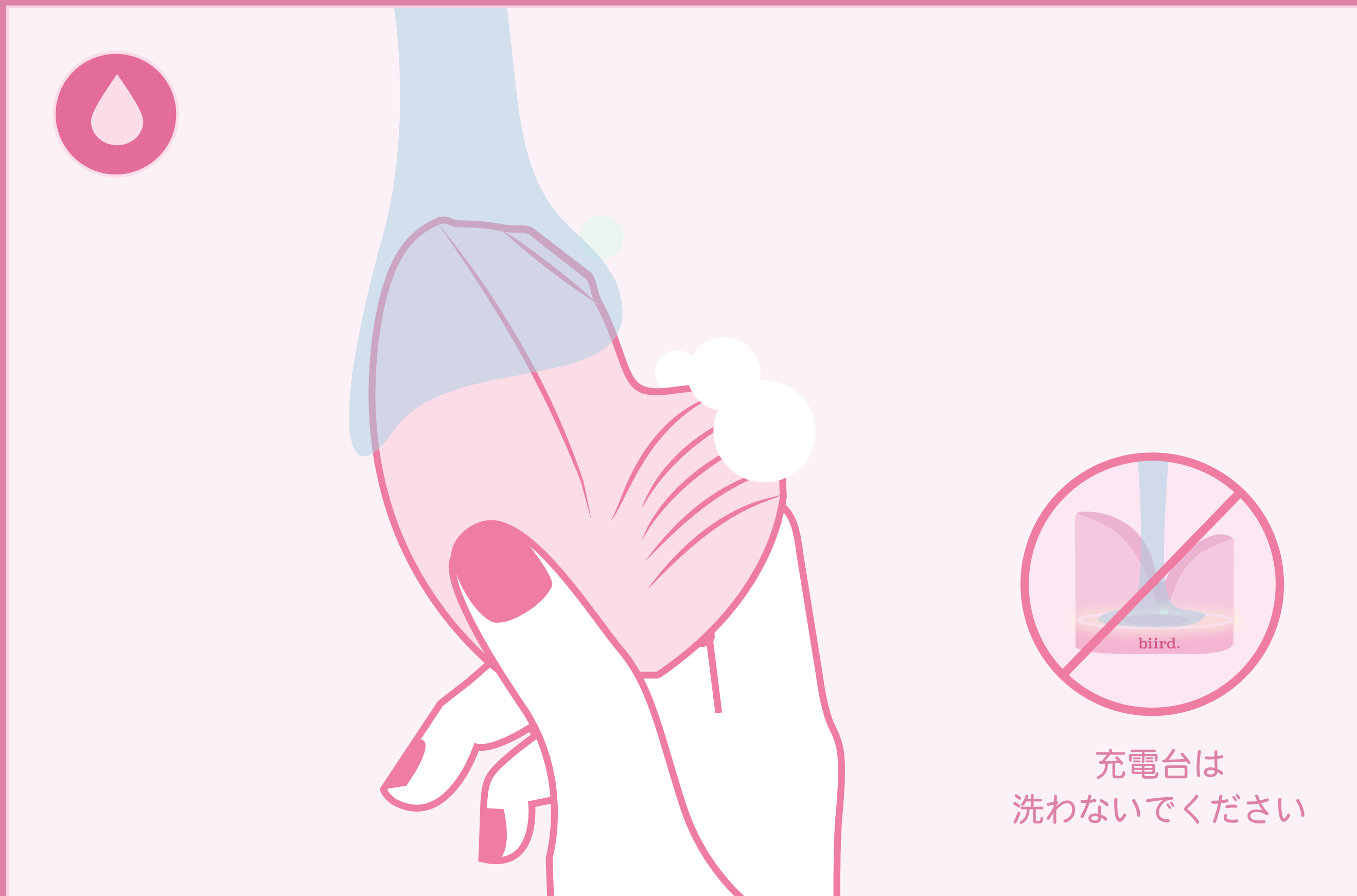


TIPS

また、充電台はNamiiを置いていなくても、ムードライトとして使うことができます。充電台の背面にあるボタンを押すだけです。製品を充電したままでも、ライトはお好みでオン・オフできます。



# 注意事項



充電台は  
洗わないでください

## 洗浄・保管・安全性

石鹼を使用し、きれいなお湯ですすぎ、糸くずの出ない布かタオルで水分を拭き取ります。安全のため、またシリコンを傷めないために、アルコール、アセトン、油性物質を含む強力な洗浄剤は絶対に使用しないでください。トイの口への損傷を避けるため、先のとがったものをノズルに差し込まないでください。

# ご使用上の注意



外部使用  
のみ



水性潤滑剤を  
使用すること



熱や火から  
遠ざけておくこと

- Namii™は外部刺激用に設計されています。体腔内にNamii™を挿入しないでください。
- より良い使用感を得るために、水性潤滑剤の使用をお勧めします。シリコンベースの潤滑剤は、シリコンを傷めるので使用しないでください。
- マッサージオイルやハンドクリームをデリケートゾーンの潤滑剤として使用しないでください。腫れたり傷ついたりしている皮膚にEvii™を使用しないでください。疑わしい場合は、必ず最初に医療専門家にご相談ください。
- Namii™を直射日光にあてたり、極端な熱にさらさしたりしないでください。
- Namii™の機能に異常がある場合、またはNamii™にその他の問題が発生した場合は、直ちに使用を中止してください。
- Namii™の機能に異常がある場合、またはNamii™にその他の問題がある場合は、[hello@biird.co](mailto:hello@biird.co)までご連絡ください。
- 重要：成人のみ使用可能です。お子様の手の届かないところに保管してください。妊娠中の方、ペースメーカーをご使用の方、糖尿病の方、静脈炎や血栓症の方は、マッサージ器を使用する前に、血栓のリスクについて医師に相談してください。

# 商品仕様

## 寸法・重量

- 本体サイズ：89.2 (H) ×54 (D) ×80.9 (W) mm
- 充電トレイサイズ：80 (H) ×69 (D) ×91 (W) mm
- 重さ：181.5g

## バッテリーと充電

- バッテリー: 500Ah
- 使用可能時間: 吸引で最大2時間、振動で最大3時間
- 充電時間：2時間

## 素材とインターフェース

- 素材: 高品質・超軟質シリコン&ABS
- インターフェース :2ボタン方式 吸引モード：5段階。バイブレーションモード：3段階+2パターン。単独または同時に使用することで異なる感覚を得ることができます。

# 廃棄方法について

古い電子機器の廃棄について（EUおよび廃棄物分別収集システムのある他の欧州諸国で適用されます）。ごみ箱のマークは、この製品が家庭ごみとして扱われず、電気・電子機器のリサイクルのための適切な収集場所に持ち込まれることを示しています。

その他、ご質問やご不明な点、Biird製品に関する情報をお知りになりたい場合は、[hello@biird.co](mailto:hello@biird.co) までご連絡ください。

免責事項：Biird製品の使用は、使用者自身の責任において行われるものとします。Biirdおよびその販売店は、本製品の使用に関していかなる責任も負わないものとします。また、Biirdは、この説明書を改訂し、その内容を随時変更する権利を有し、その改訂や変更について何人にも通知する義務を負わないものとします。すべての製品に適用されます。本製品は、改良のため予告なく型式を変更することがあります。

# 保証について

## 1年保証 - Biird

本製品は、購入日から1年間、製造上の欠陥や材料による不具合に対して保証されます。保証の対象は、プレジャートーイの機能に影響を与える作動部品です。また、事故、誤用、不注意による外観上の劣化は保証の対象外となります。

プレジャートーイ（またはその付属品）を開けたり分解したりしようとする、保証は無効になります。

保証期間中にお客様が不具合を発見し、販売店または代理店にて不良が確認できた場合においてトーイを無償で交換します。

不良交換は、製品が保証期間内である証拠が必要となります。購入時のレシートを一緒に保管してください。

## [お問い合わせ先]

販売元：有限会社アジュマ

TEL : 03-5840-6455 / 0120-812554

メール : love@lovepiececlub.com

平日11:00 - 18:00 土日祝日はお休みを頂いております。

## 販売店情報

ご購入日                      年                      月                      日

※レシート、また納品書はお手元に保管してください

© 2022 Biird. All rights reserved.

Designed by Biird with ♥ in the Netherlands.

Made in China.